



Shanghai  
**Nicera**

人来灯自亮  
人离灯自灭


**红外**

自动感应灯

产品目录

LED

照明灯具




根据爱好选择颜色

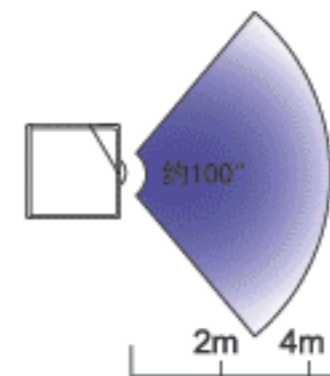
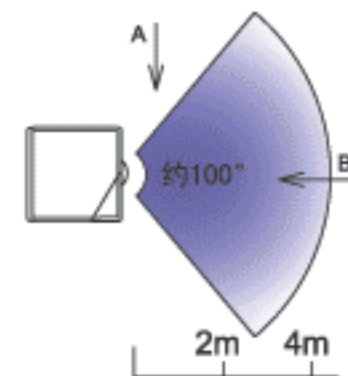
非常可爱的超小型人体感应灯

- 人体**  
自动感应
- LED**  
白色高亮
- 方向**  
调整方便
- 电池**  
可用6个月

使用3节8号电池，放置方便，不用布线。  
点灯时间约10秒，期间人体移动则自动延长。  
适用于玄关、过道、卧室、儿童房、卫生间等。



探测范围



**性能指标**

品名  
红外感应LED灯  
型号  
SL-660-CN  
电源  
3节LR1电池 (8号)  
不包含在产品内  
尺寸  
37×37×37mm  
重量  
约30g (不含电池)  
使用温度  
0-40°C  
附件  
支架

Description  
PIR Sensor Light  
Model  
SL-660-CN  
Input Voltage  
3 N batteries  
(Not included)  
Dimensions  
37×37×37mm  
Weight  
About 30g (Not including battery)  
Operating Temperature  
0-40°C  
Accessory  
bracket



反面强力

也可用双面胶粘贴或用螺丝固定



## 磁超薄型 铁不用布线，随时移动，使用便利的灯具

衣橱  
特别适合

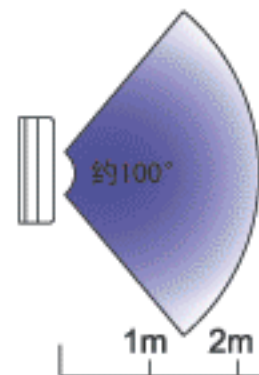
人体  
自动感应

电池  
可用4个月

LED  
白光三颗



探测范围



### 性能指标

品名  
红外感应LED灯  
型号  
LP-353

电源  
3节AA电池 (7号)  
不包含在产品内

尺寸  
φ 75 × 15mm

重量  
约42g (不含电池)

使用温度  
0-40°C

附件  
双面胶

Description  
PIR Sensor Light

Model  
LP-353

Input Voltage  
3 AA batteries (Not included)

Dimensions  
φ 75 × 15mm

Weight  
About 42g (Not including battery)

Operating Temperature  
0-40°C

Accessory  
Double-sided adhesive



脚灯  
特别适用

也可用作手持电筒

# 超长 电池使用寿命 1年

按每天亮灯3分钟计算

可用双面胶粘贴或用螺丝固定

托盘式支架设计, 取放方便


- 场合**  
多种适用
- 人体**  
自动感应
- LED**  
高亮一颗
- 灵活**  
安装方式
- 方向**  
调整方便

内置光敏电阻黑暗环境才会触发

点灯时间约10秒, 期间人体移动则自动延长



进口



拐角



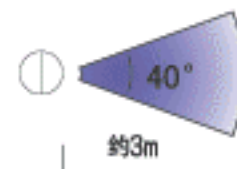
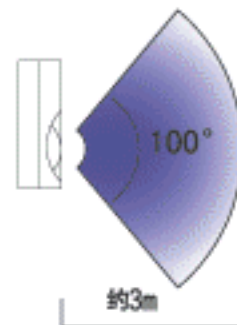
台阶



卧室



探测范围



## 性能指标

品名  
红外感应LED灯  
型号  
SL-601

电源  
4节AA电池 (5号)  
不包含在产品内

尺寸  
120×47×43mm

重量  
约70g (不含电池)

使用温度  
0-40°C

附件  
双面胶

Description  
PIR Sensor Light

Model  
SL-601

Input Voltage  
4 AA batteries (Not included)

Dimensions  
120×47×43mm

Weight  
About 70g (Not including battery)

Operating Temperature  
0-40°C

Accessory  
Double-sided adhesive



环境变暗时人体进入

嗒!

# 自动亮灯

LED  
白光三颗

电池  
可用6个月

方向  
调整方便

不用  
布线安装

灵活  
安装方式

点灯时间约10秒，期间人体移动则自动延长  
最适合在玄关使用



衣橱



楼梯



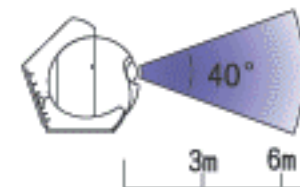
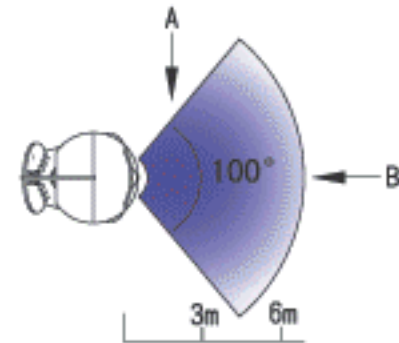
卧室



过道



探测范围



## 性能指标

品名  
红外感应LED灯  
型号  
SL-650-CN  
电源  
4节AA电池 (5号)  
不包含在产品内  
尺寸  
80×100.8×103mm  
重量  
约120g (不含电池)  
使用温度  
0-40°C  
附件  
支架

Description  
PIR Sensor Light  
Model  
SL-650-CN  
Input Voltage  
3 AA batteries (Not included)  
Dimensions  
80×100.8×103mm  
Weight  
About 120g (Not including battery)  
Operating Temperature  
0-40°C  
Accessory  
bracket



# 螺口式

E27标准灯座

## 改变你的灯具就这么简单

- 功耗**  
特别省电
- 人体**  
自动感应
- 安全**  
不发烫
- LED**  
白光12颗
- 方便**  
配合灯具



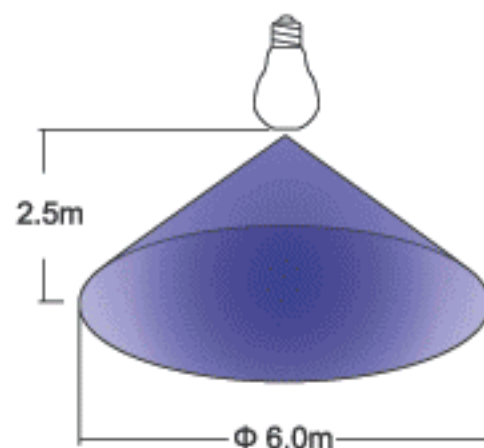
筒灯辅助照明



封闭式阳台



探测范围



### 性能指标

品名  
红外感应LED灯  
型号  
LP-259  
电源  
AC220V 50Hz  
亮灯功耗  
1.2W  
待机功耗  
0.3W  
使用温度  
0-40°C

Description  
PIR Sensor Light  
Model  
LP-259  
Input Voltage  
AC220V 50Hz  
Operating Power  
1.2W  
Standby Power  
0.3W  
Operating Temperature  
0-40°C



# 插头式

三档功能  
开关选择

**功耗**  
特别省电

**人体**  
自动感应

**照度**  
自动感应

**LED**  
白光五颗

## 即插即用

环境黑暗时感应人体点灯

可选闪烁报警功能

长亮、自动、关闭三档开关选择

1分钟、10秒、二档延时调整，连续触发



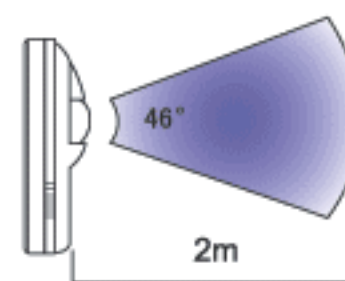
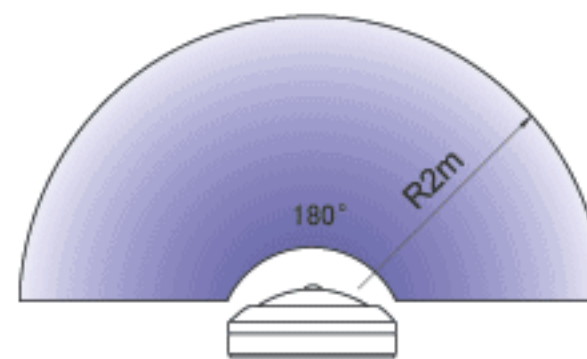
玄关



洗手间



探测范围



### 性能指标

品名  
红外感应LED灯  
型号  
LP-258  
电源  
AC220V 50Hz  
亮灯功耗  
0.8W  
待机功耗  
0.2W  
使用温度  
0-40°C

Description  
PIR Sensor Light  
Model  
LP-258  
Input Voltage  
AC220V 50Hz  
Operating Power  
0.8W  
Standby Power  
0.2W  
Operating Temperature  
0-40°C



采用两个探测窗口  
**感应范围更大**

- 照度**  
自动感应
- 光源**  
自由选择
- 人体**  
自动感应
- 模式**  
多种选择

## 冷色\暖色\节能自主选择

LED灯, 白炽灯、节能灯都可采用作光源



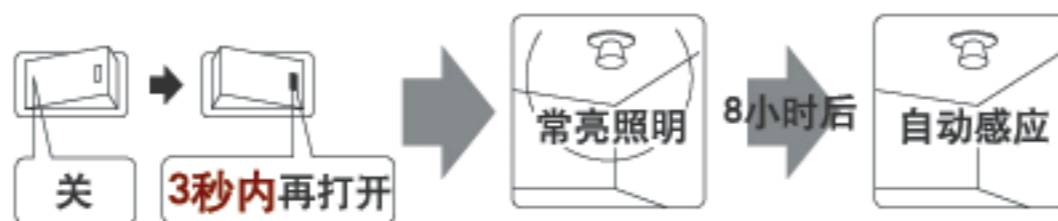
产品另接电源开关后 **更多功能**

### 人体感应模式

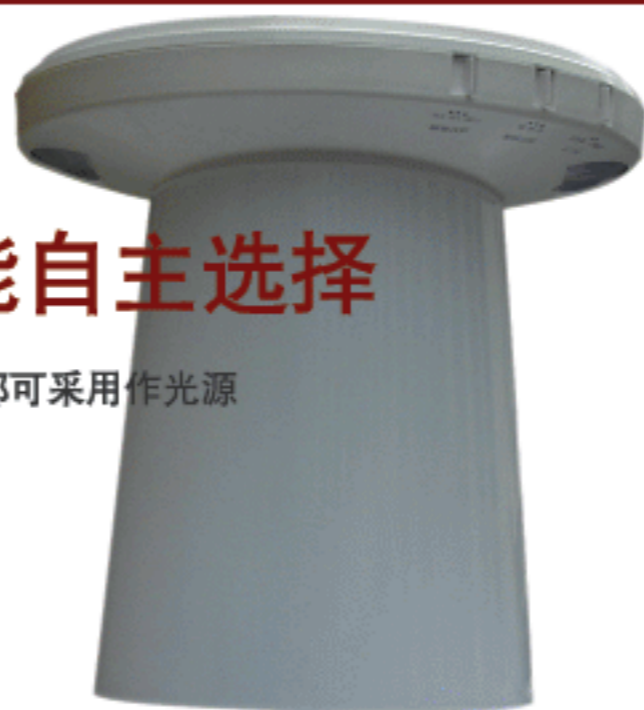


墙壁上的电源开关  
设置在“开”的位置

### 常亮8小时模式



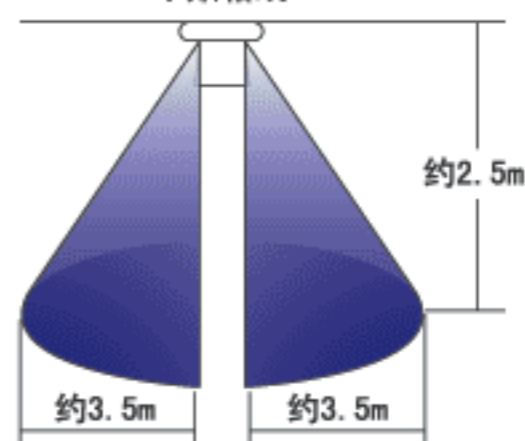
### 终止常亮8小时模式



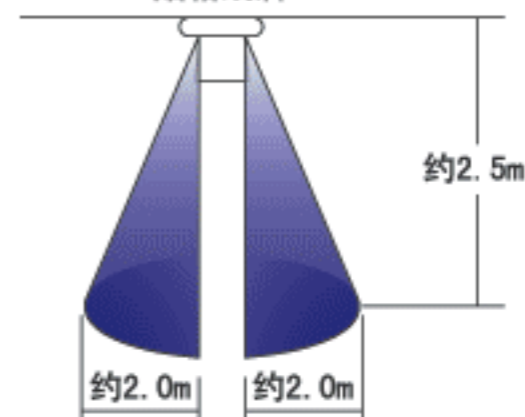
探测范围



不贴粘纸



贴粘纸后



### 性能指标

品名  
红外感应灯  
型号  
LI2-710  
电源  
AC220V 50Hz  
负载  
白炽灯60W  
节能灯15W  
LED灯8W  
启闭调光时间  
5秒  
点灯照度  
暗—15Lx  
明—45Lx  
切—10000Lx

Description  
PIR Sensor Light

Model  
LI2-710

Input Voltage  
AC220V 50Hz

Load  
Incandescent lamp  
60W

CFL  
15W

LED lamp  
8W

ON/OFF dimming time  
5s

Operating illuminance  
Dark—15Lx

Bright—45Lx

OFF—10000Lx



环境黑暗时感应人体点灯

## 内置LED光源

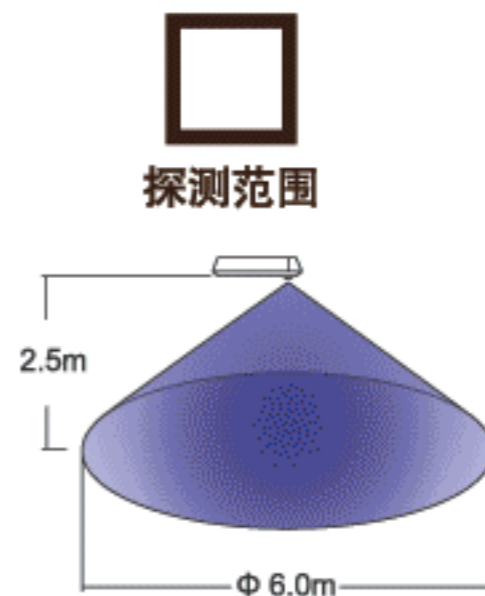


人体自动感应
照度自动感应
模式二档切换
延时三档切换



### 二种色光选择

外接墙壁电源开关，设置在“连续”档，可作普通LED筒灯使用  
 10秒、3分、5分钟三档延时时间可选，期间人体移动则自动延长  
 15Lx、45Lx、1000Lx三档照度选择，对应黑夜、黄昏、白天是否感应工作



#### 性能指标


品名 红外感应灯  
 型号 LP-273  
 电源 AC90-240V 50/60Hz  
 功率 6.6W  
 功率因素 0.55  
 光通量 (色温) 300Lm(2700K)  
 330Lm(5000K)  
 显色指数 83Ra

Description PIR Sensor Light  
 Model LP-273  
 Input Voltage AC90-240V 50/60Hz  
 Power 6.6W  
 power factor 0.55

Luminous Flux (Color Temperature)  
 300Lm(2700K)  
 330Lm(5000K)  
 CRI 83Ra



走廊、过道、玄关灯等处的筒灯辅助照明



装饰墙



衣帽间

**人体** 自动感应  
**照度** 自动感应  
**T12** 标准灯管  
**方便** 配合灯架

人来灯自亮，人离灯自灭 **LED**  
**自动感应日光灯**

延时时间1分钟，期间人体移动则自动延长  
环境黑暗时感应人体点灯

内置LED  
光源

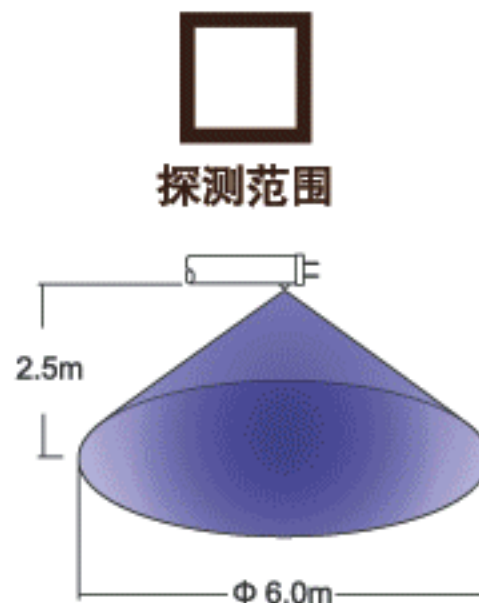
LP-268-120  
T12 120cm



LP-268-60  
T12 60cm



可广泛应用于企业、宾馆、库房等处



**性能指标**

品名  
红外感应灯  
型号  
LP-268-120  
LP-268-60  
电源  
AC220V 50Hz  
功率  
22W  
11W  
功率因素  
0.85  
光通量 (色温)  
1500Lm(6000K)  
750Lm(6000k)  
显色指数  
74Ra

Description  
PIR Sensor Light  
Model  
LP-268-120  
LP-268-60  
Input Voltage  
AC220V 50Hz  
Power  
22W  
11W  
power factor  
0.85

Luminous Flux (Color Temperature)  
1500Lm(6000K)  
750Lm(6000k)  
CRI  
74Ra

## 不断开发的新产品


多年来，我们致力于传感器应用领域的开拓。研发、生产和销售的红外应用产品涉及红外控制开关、LED自动灯、送信机、受信机、红外入侵报警、玻璃破碎检知、火灾烟雾检知、可燃气体报警以及物联网传感器技术等，形成了十二大类、四百余种产品。我们会不懈努力，以更先进的科技创造更完美的产品，丰富和方便人们的生活。

源源不断的创新能力奠定了我们专业领域的领先地位，几十年专注的研发孕育了经典的产品，敬业的传承塑造了产品卓越的品质，尼赛拉传感器 — 让生活更美好！

*Since 1986*



LED感应灯



博物馆专用感应调光开关



红外自动灯开关



LED微光灯、墙插灯



产品配套探测模块



灯具配套感应开关

Shanghai  
**Nicera**

上海尼赛拉传感器有限公司

SHANGHAI NICERA SENSOR CO.,LTD.

[www.china-sns.com](http://www.china-sns.com)

地址：上海市汶水东路888号 电话：021-65928888 传真：021-65928167 E-mail:sa@china-sns.com

产品规格如有更改, 恕不另行通知

The specifications of this product is subject to changes without prior notice.